



Carmignac Portfolio Grandchildren A EUR Acc

Anlagepolitik

Das Anlageziel des Fonds ist ein langfristiges Kapitalwachstum durch ein aktives, flexibles Management mit Schwerpunkt auf den Aktienmärkten. Um sein Anlageziel zu erreichen, strebt der Fonds Anlagen in Unternehmen an, die vom Anlageverwalter als hochwertig eingeschätzt werden. Mindestens 51% des Nettovermögens des Fonds werden in internationalen Aktien angelegt, wobei es keine Beschränkungen bezüglich geografischer Regionen, Arten von Sektoren oder Marktkapitalisierungen gibt. Zusätzlich kann in Geldmarktinstrumenten, umlauffähigen Schuldtiteln und fest- und/oder variabel verzinslichen, besicherten Schuldtiteln (einschließlich gedeckter Schuldverschreibungen) angelegt werden, die an die Inflation der Eurozone oder anderer Länder, einschließlich Schwellenländer, gebunden sein können. Der Fonds kann in geschlossenen Real Estate Investment Trusts (REITs) anle...

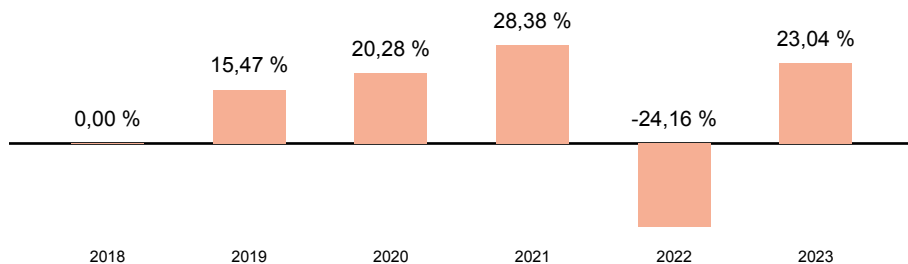
Wertentwicklung (indexiert auf 21.11.2019)



Wertentwicklung

| | kumuliert | pro Jahr |
|-------------------|-----------|----------|
| seit Jahresbeginn | 20,71 % | - |
| 3 Jahre | 10,65 % | 3,43 % |
| 5 Jahre | 78,22 % | 12,24 % |
| 10 Jahre | - | - |
| seit Auflegung | 100,85 % | 13,58 % |

Jährliche Wertentwicklung



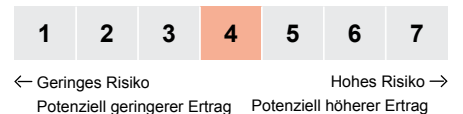
Stammdaten

| | |
|--|------------------------------|
| ISIN | LU1966631001 |
| WKN | A2PNL4 |
| Kategorie | Aktienfonds |
| Region | Welt |
| Auflagedatum | 31.05.2019 |
| Währung | EUR |
| Domizil | Luxemburg |
| Laufende Kosten lt. PRIIP-KID (10.10.2024) | 1,70 % |
| Fondsgesellschaft | Carmignac Gestion Luxembourg |
| Fondsmanager | - |
| Scope Rating | (B) |

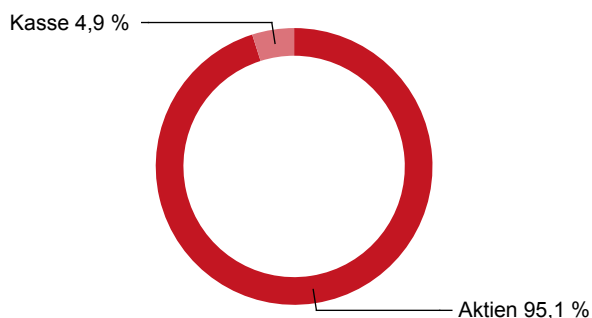
Aktuelle Daten

| | |
|-----------------------------|----------------|
| Fondsvolumen (30.09.2024) | 550,0 Mio. EUR |
| Rücknahmepreis (19.11.2024) | 200,85 EUR |

Risiko- & Ertragsprofil 10.10.2024



Fondsaufteilung nach Asset-Klassen



Top 5 Positionen

| | |
|-------------------|--------|
| Microsoft Corp. | 8,30 % |
| Procter & Gamble | 5,50 % |
| Colgate-Palmolive | 4,80 % |
| Nvidia | 4,70 % |
| S&P GLOBAL INC | 4,20 % |

Top 5 Regionen

| | |
|-------------|---------|
| USA | 67,10 % |
| Frankreich | 9,50 % |
| Dänemark | 7,60 % |
| Deutschland | 4,90 % |
| Niederlande | 2,90 % |

Top 5 Branchen

| | |
|------------------------|---------|
| IT | 32,20 % |
| Gesundheitswesen | 29,10 % |
| Basiskonsumgüter | 14,90 % |
| Finanzwesen | 11,30 % |
| Nicht-Basiskonsumgüter | 5,90 % |

Risikokennzahlen

| | Volatilität | Sharpe-Ratio |
|----------------|-------------|--------------|
| 3 Jahre | 17,2 % | 0,1 |
| 5 Jahre | 19,3 % | 0,6 |
| 10 Jahre | - | - |
| seit Auflegung | 18,8 % | 0,7 |

Hinweis:

Datengrundlage für Allokationen und Portfolioanalyse Stand 30.09.2024.

Rechtliche Hinweise

Die vorliegende Darstellung dient lediglich der Informationsübermittlung bezüglich der jeweiligen bei der Helvetia schweizerische Lebensversicherungs-AG im Rahmen eines Versicherungsvertrages wählbaren Fonds und ersetzt nicht die individuelle sowie aktuelle produktbezogene Beratung. Sie ist weder Bestandteil der gesetzlich vorgeschriebenen Information noch der den jeweiligen Verträgen zugrundeliegenden Versicherungsbedingungen. Weiterhin ist sie weder als Empfehlung oder Kauf- bzw. Verkaufsangebot, noch als Aufforderung zum Kauf oder Verkauf für Fondsanteile innerhalb Ihrer Fondspolice zu verstehen. Wir empfehlen Ihnen, sich vor der Auswahl von Fondsanteilen für Ihre Fondspolice eingehend zu informieren und produktbezogen beraten zu lassen. Zu ausführlichen Informationen lesen Sie bitte die jeweiligen Versicherungsbedingungen und Fondsinformationen. Die Wertentwicklungen der Vergangenheit sind keine Garantie für die Wertentwicklung in der Zukunft. Das Anteilguthaben Ihrer Fondspolice kann starken Schwankungen unterworfen sein, so dass ihre Fondspolice nicht nur Renditechancen, sondern auch Anlagerisiken birgt. Diese Darstellung basiert auf Informationen aus sorgfältig ausgewählten Quellen, welche von uns als verlässlich eingestuft werden. Da technische Ungenauigkeiten und typographische Fehler jedoch nicht auszuschließen sind, übernimmt die Helvetia schweizerische Lebensversicherungs-AG keine Haftung für die Vollständigkeit, Richtigkeit und Genauigkeit der dargestellten Inhalte. Zu Rentenversicherungen gibt es Basisinformationsblätter gemäß der Verordnung (EU) Nr. 1286/2014. Die Basisinformationsblätter stehen Ihnen in elektronischer Form auf unserer Website unter www.helvetia.de/bib zur Verfügung. Zu Basisrentenversicherungen gibt es Muster-Produktinformationsblätter gemäß Altersvorsorge-Zertifizierungsgesetz (AltZertG). Diese stehen Ihnen in elektronischer Form auf unserer Website unter www.helvetia.de/musterpib zur Verfügung. Alle Informationen erhalten Sie auch von Ihrem persönlichen Berater.

Helvetia schweizerische Lebensversicherungs-AG

T +49 69 133 20, www.helvetia.de



einfach. klar. helvetia 

Ihre Schweizer Versicherung