

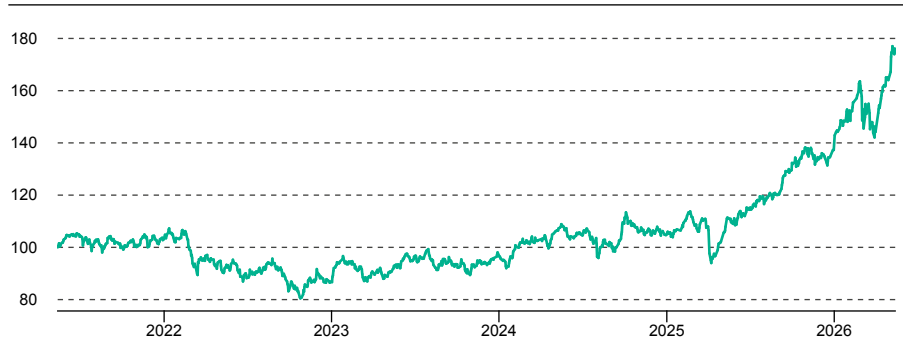


Robeco Emerging Stars Equities D EUR

Anlagepolitik

Anlageziel des Fonds ist es, einen langfristigen Wertzuwachs zu erzielen, indem in Aktien von Unternehmen in Schwellenländern sowie in Aktien von Unternehmen investiert wird, die einen überwiegenden Teil ihrer wirtschaftlichen Aktivitäten in solchen Ländern abwickeln. Das Fondsmanagement investiert flexibel und dynamisch und konzentriert sich auf die attraktivsten Schwellenländer. Das Portfolio besteht aus ca. 30 bis 35 Aktien.

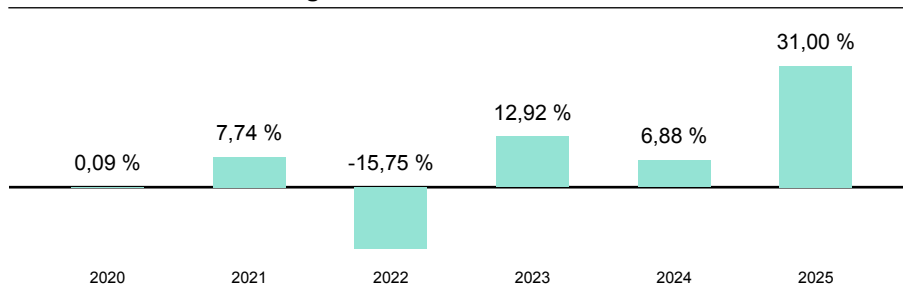
Wertentwicklung (indexiert auf 16.05.2021)



Wertentwicklung

	kumuliert	pro Jahr
seit Jahresbeginn	27,16 %	-
3 Jahre	92,39 %	24,35 %
5 Jahre	74,58 %	11,78 %
10 Jahre	195,56 %	11,44 %
seit Auflegung	357,76 %	8,09 %

Jährliche Wertentwicklung



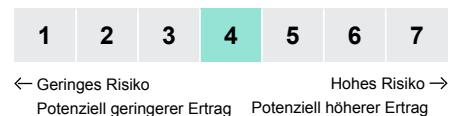
Stammdaten

ISIN	LU0254836850
WKN	A0LE9R
Kategorie	Aktienfonds
Region	Welt
Auflagedatum	02.11.2006
Währung	EUR
Domizil	Luxemburg
Laufende Kosten lt. PRIIP-KID (30.04.2026)	1,76 %
Fondsgesellschaft	Robeco Institutional Asset Management B.V.
Fondsmanager	Jaap van der Hart
Scope Rating	(A)

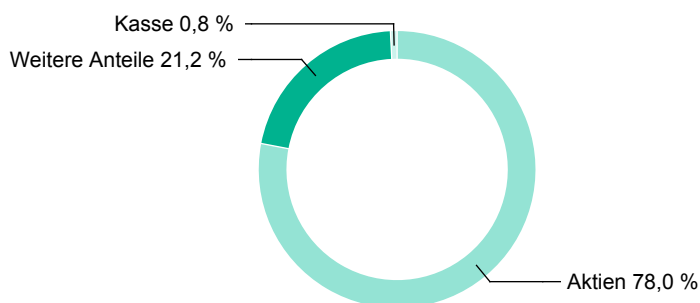
Aktuelle Daten

Fondsvolumen (31.03.2026)	3,5 Mrd. EUR
Rücknahmepreis (14.05.2026)	457,76 EUR

Risiko- & Ertragsprofil 30.04.2026



Fondsaufteilung nach Asset-Klassen



Top 5 Positionen

Taiwan Semiconductor Manufact. ADR	9,78 %
Samsung Electronics Co. Ltd.	5,60 %
SK Square Co. Ltd.	4,19 %
Itau Unibanco Holding S.A.	3,72 %
Contemporary Ampere Technology	3,71 %

Top 5 Regionen

Korea, Republik (Südkorea)	25,04 %
China	18,55 %
Taiwan	16,79 %
Brasilien	9,01 %
Südafrika	5,26 %

Top 5 Branchen

Finanzwesen	29,19 %
Informationstechnologie	23,98 %
Gebrauchsgüter	19,42 %
Industrie	12,09 %
Kommunikationsdienstleist.	4,27 %

Risikokennzahlen

	Volatilität	Sharpe-Ratio
3 Jahre	16,4 %	1,3
5 Jahre	15,9 %	0,6
10 Jahre	16,3 %	0,7
seit Auflegung	20,8 %	0,3

Hinweis:

Datengrundlage für Allokationen und Portfolioanalyse Stand 31.03.2026.

Rechtliche Hinweise

Die vorliegende Darstellung dient lediglich der Informationsübermittlung bezüglich der jeweiligen bei der Helvetia schweizerische Lebensversicherungs-AG im Rahmen eines Versicherungsvertrages wählbaren Fonds und ersetzt nicht die individuelle sowie aktuelle produktbezogene Beratung. Sie ist weder Bestandteil der gesetzlich vorgeschriebenen Information noch der den jeweiligen Verträgen zugrundeliegenden Versicherungsbedingungen. Weiterhin ist sie weder als Empfehlung oder Kauf- bzw. Verkaufsangebot, noch als Aufforderung zum Kauf oder Verkauf für Fondsanteile innerhalb Ihrer Fondspolice zu verstehen. Wir empfehlen Ihnen, sich vor der Auswahl von Fondsanteilen für Ihre Fondspolice eingehend zu informieren und produktbezogen beraten zu lassen. Zu ausführlichen Informationen lesen Sie bitte die jeweiligen Versicherungsbedingungen und Fondsinformationen. Die Wertentwicklungen der Vergangenheit sind keine Garantie für die Wertentwicklung in der Zukunft. Das Anteilguthaben Ihrer Fondspolice kann starken Schwankungen unterworfen sein, so dass ihre Fondspolice nicht nur Renditechancen, sondern auch Anlagerisiken birgt. Diese Darstellung basiert auf Informationen aus sorgfältig ausgewählten Quellen, welche von uns als verlässlich eingestuft werden. Da technische Ungenauigkeiten und typographische Fehler jedoch nicht auszuschließen sind, übernimmt die Helvetia schweizerische Lebensversicherungs-AG keine Haftung für die Vollständigkeit, Richtigkeit und Genauigkeit der dargestellten Inhalte. Zu Rentenversicherungen gibt es Basisinformationsblätter gemäß der Verordnung (EU) Nr. 1286/2014. Die Basisinformationsblätter stehen Ihnen in elektronischer Form auf unserer Website unter www.helvetia.de/bib zur Verfügung. Zu Basisrentenversicherungen gibt es Muster-Produktinformationsblätter gemäß Altersvorsorge-Zertifizierungsgesetz (AltZertG). Diese stehen Ihnen in elektronischer Form auf unserer Website unter www.helvetia.de/musterpib zur Verfügung. Alle Informationen erhalten Sie auch von Ihrem persönlichen Berater.

Helvetia schweizerische Lebensversicherungs-AG

T +49 69 133 20, www.helvetia.de

