



Pictet-Health P USD

Anlagepolitik

Das Fondsmanagement strebt Kapitalwachstum an, indem es vorwiegend in Aktien oder ähnlichen Wertpapieren von Unternehmen anlegt, die im Gesundheitssektor tätig sind. Der Fondsmanager kann in alle Länder (einschließlich Schwellenländer) investieren. Als Finanzinstrumente kommen hauptsächlich internationale börsennotierte Aktien in Frage. Der Fondsmanager kann in China A-Aktien investieren, und zwar bis maximal 35 % seines Nettovermögens über das QFII-System ("Qualified Foreign Institutional Investor"), ferner über das RQFII-System ("Renminbi QFII") und/oder das Programm Shanghai-Hong Kong Stock Connect und/oder indirekt über Finanzderivate auf China A-Aktien. Der Fondsmanager kann zur effizienten Portfolioverwaltung oder zu Absicherungszwecken Finanzderivate einsetzen. Der Fondsmanager kann ferner in strukturierten Produkten anlegen.

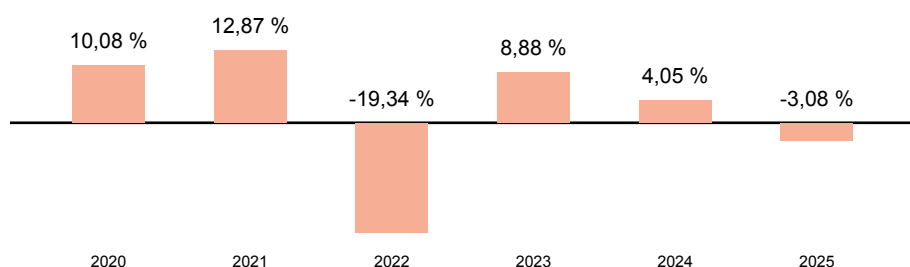
Wertentwicklung (indexiert auf 04.02.2021)



Wertentwicklung

| | kumuliert | pro Jahr |
|-------------------|-----------|----------|
| seit Jahresbeginn | -10,43 % | - |
| 3 Jahre | -4,15 % | -1,40 % |
| 5 Jahre | -12,52 % | -2,64 % |
| 10 Jahre | 37,39 % | 3,23 % |
| seit Auflegung | 204,00 % | 5,28 % |

Jährliche Wertentwicklung



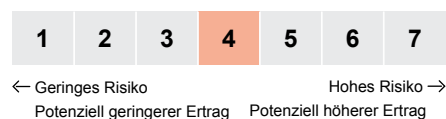
Stammdaten

| | |
|--|---------------------------------------|
| ISIN | LU0188501257 |
| WKN | A0B6PQ |
| Kategorie | Aktienfonds |
| Region | Welt |
| Auflagedatum | 30.06.2004 |
| Währung | USD |
| Domizil | Luxemburg |
| Laufende Kosten lt. PRIIP-KID (13.11.2025) | 1,99 % |
| Fondsgesellschaft | Pictet Asset Management (Europe) S.A. |
| Fondsmanager | Michael Sjöström |
| Scope Rating | kein Rating |

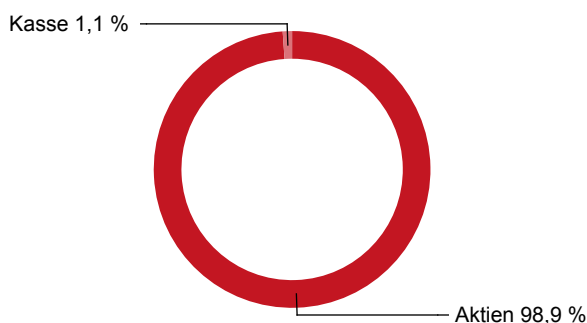
Aktuelle Daten

| | |
|-----------------------------|----------------|
| Fondsvolumen (31.10.2025) | 420,4 Mio. USD |
| Rücknahmepreis (03.02.2026) | 304,00 USD |

Risiko- & Ertragsprofil 13.11.2025



Fondsaufteilung nach Asset-Klassen



Top 5 Positionen

| | |
|-------------------------|--------|
| Boston Scientific Corp. | 7,20 % |
| Intuitive Surgical | 5,53 % |
| Lonza Group AG | 5,46 % |
| Danaher Corp. | 5,34 % |
| AstraZeneca, PLC | 4,94 % |

Top 5 Regionen

| | |
|------------------------|---------|
| USA | 60,41 % |
| Vereinigtes Königreich | 10,85 % |
| Schweiz | 5,46 % |
| Dänemark | 5,29 % |
| Deutschland | 3,90 % |

Top 5 Branchen

| | |
|-------------------------|---------|
| Gesundheitswesen | 80,75 % |
| zyklische Konsumgüter | 9,56 % |
| Werkstoffe | 3,71 % |
| Industrie | 3,66 % |
| Nicht zyklischer Konsum | 1,23 % |

Risikokennzahlen

| | Volatilität | Sharpe-Ratio |
|-----------------------|-------------|--------------|
| 3 Jahre | 14,6 % | -0,3 |
| 5 Jahre | 15,6 % | -0,3 |
| 10 Jahre | 15,8 % | 0,2 |
| seit Auflegung | 15,6 % | 0,3 |

Hinweis:

Datengrundlage für Allokationen und Portfolioanalyse Stand 31.10.2025. Die Berechnung der Wertentwicklung und Kennzahlen erfolgt in Umrechnung zum EUR.

Rechtliche Hinweise

Die vorliegende Darstellung dient lediglich der Informationsübermittlung bezüglich der jeweiligen bei der Helvetia schweizerische Lebensversicherungs-AG im Rahmen eines Versicherungsvertrages wählbaren Fonds und ersetzt nicht die individuelle sowie aktuelle produktbezogene Beratung. Sie ist weder Bestandteil der gesetzlich vorgeschriebenen Information noch der den jeweiligen Verträgen zugrundeliegenden Versicherungsbedingungen. Weiterhin ist sie weder als Empfehlung oder Kauf- bzw. Verkaufsangebot, noch als Aufforderung zum Kauf oder Verkauf für Fondsanteile innerhalb Ihrer Fondspolice zu verstehen. Wir empfehlen Ihnen, sich vor der Auswahl von Fondsanteilen für Ihre Fondspolice eingehend zu informieren und produktbezogen beraten zu lassen. Zu ausführlichen Informationen lesen Sie bitte die jeweiligen Versicherungsbedingungen und Fondsinformationen. Die Wertentwicklungen der Vergangenheit sind keine Garantie für die Wertentwicklung in der Zukunft. Das Anteilguthaben Ihrer Fondspolice kann starken Schwankungen unterworfen sein, so dass ihre Fondspolice nicht nur Renditechancen, sondern auch Anlagerisiken birgt. Diese Darstellung basiert auf Informationen aus sorgfältig ausgewählten Quellen, welche von uns als verlässlich eingestuft werden. Da technische Ungenauigkeiten und typographische Fehler jedoch nicht auszuschließen sind, übernimmt die Helvetia schweizerische Lebensversicherungs-AG keine Haftung für die Vollständigkeit, Richtigkeit und Genauigkeit der dargestellten Inhalte. Zu Rentenversicherungen gibt es Basisinformationsblätter gemäß der Verordnung (EU) Nr. 1286/2014. Die Basisinformationsblätter stehen Ihnen in elektronischer Form auf unserer Website unter www.helvetia.de/bib zur Verfügung. Zu Basisrentenversicherungen gibt es Muster-Produktinformationsblätter gemäß Altersvorsorge-Zertifizierungsgesetz (AltZertG). Diese stehen Ihnen in elektronischer Form auf unserer Website unter www.helvetia.de/musterpib zur Verfügung. Alle Informationen erhalten Sie auch von Ihrem persönlichen Berater.

Helvetia schweizerische Lebensversicherungs-AG
T +49 69 133 20, www.helvetia.de



einfach. klar. helvetia 
Ihre Schweizer Versicherung