

BlackRock - World Gold Fund A2RF USD

Anlagepolitik

Der World Gold Fund zielt auf maximalen Gesamtertrag ab, indem er weltweit mindestens 70% seines gesamten Nettofondsvermögens in Aktien von Unternehmen anlegt, die überwiegend im Goldbergbau tätig sind. Zusätzlich kann er in Aktien von Unternehmen anlegen, deren Geschäftsaktivitäten überwiegend in den Bereichen sonstige Edelmetalle oder Mineralien, Grundmetalle oder Bergbau liegen. Der Fonds wird Gold oder Metalle nicht in physischer Form halten.

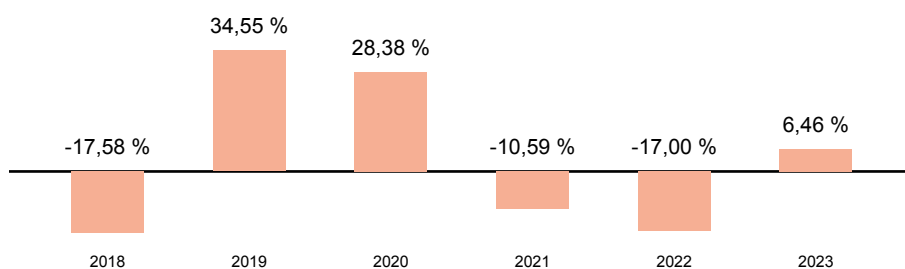
Wertentwicklung (indexiert auf 21.11.2019)



Wertentwicklung

| | kumuliert | pro Jahr |
|-------------------|-----------|----------|
| seit Jahresbeginn | 23,97 % | - |
| 3 Jahre | 1,88 % | 0,62 % |
| 5 Jahre | 35,75 % | 6,30 % |
| 10 Jahre | 63,29 % | 5,02 % |
| seit Auflegung | 322,60 % | 4,94 % |

Jährliche Wertentwicklung



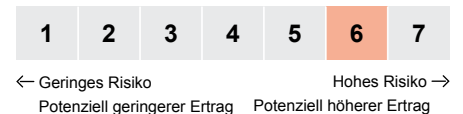
Stammdaten

| | |
|--|-----------------------------|
| ISIN | LU0055631609 |
| WKN | 974119 |
| Kategorie | Aktienfonds |
| Region | Welt |
| Auflagedatum | 30.12.1994 |
| Währung | USD |
| Domizil | Luxemburg |
| Laufende Kosten lt. PRIIP-KID (19.04.2024) | 2,07 % |
| Fondsgesellschaft | BlackRock (Luxembourg) S.A. |
| Fondsmanager | - |
| Scope Rating | (B) |


Aktuelle Daten

| | |
|-----------------------------|--------------|
| Fondsvolumen (30.09.2024) | 4,4 Mrd. USD |
| Rücknahmepreis (20.11.2024) | 42,26 USD |

Risiko- & Ertragsprofil 19.04.2024



Fondsaufteilung nach Asset-Klassen



Top 5 Positionen

| | |
|-------------------------|--------|
| Barrick Gold | 8,73 % |
| Newmont Corp. | 8,38 % |
| Agnico Eagle Mines Ltd. | 7,89 % |
| Kinross Gold | 6,18 % |
| Endeavour Mining PLC | 5,54 % |

Top 5 Regionen

| | |
|-----------------|---------|
| Kanada | 51,80 % |
| USA | 32,53 % |
| Australien | 11,00 % |
| Weitere Anteile | 2,97 % |
| Südafrika | 1,70 % |

Top 5 Branchen

| | |
|-----------------|---------|
| Gold | 86,65 % |
| Silber | 9,31 % |
| Weitere Anteile | 2,46 % |
| Kupfer | 1,58 % |

Risikokennzahlen

| | Volatilität | Sharpe-Ratio |
|----------------|-------------|--------------|
| 3 Jahre | 30,3 % | -0,0 |
| 5 Jahre | 34,6 % | 0,2 |
| 10 Jahre | 32,5 % | 0,1 |
| seit Auflegung | 31,8 % | - |

Hinweis:

Datengrundlage für Allokationen und Portfolioanalyse Stand 30.09.2024. Die Berechnung der Wertentwicklung und Kennzahlen erfolgt in Umrechnung zum EUR.

Rechtliche Hinweise

Die vorliegende Darstellung dient lediglich der Informationsübermittlung bezüglich der jeweiligen bei der Helvetia schweizerische Lebensversicherungs-AG im Rahmen eines Versicherungsvertrages wählbaren Fonds und ersetzt nicht die individuelle sowie aktuelle produktbezogene Beratung. Sie ist weder Bestandteil der gesetzlich vorgeschriebenen Information noch der den jeweiligen Verträgen zugrundeliegenden Versicherungsbedingungen. Weiterhin ist sie weder als Empfehlung oder Kauf- bzw. Verkaufsangebot, noch als Aufforderung zum Kauf oder Verkauf für Fondsanteile innerhalb Ihrer Fondspolice zu verstehen. Wir empfehlen Ihnen, sich vor der Auswahl von Fondsanteilen für Ihre Fondspolice eingehend zu informieren und produktbezogen beraten zu lassen. Zu ausführlichen Informationen lesen Sie bitte die jeweiligen Versicherungsbedingungen und Fondsinformationen. Die Wertentwicklungen der Vergangenheit sind keine Garantie für die Wertentwicklung in der Zukunft. Das Anteilguthaben Ihrer Fondspolice kann starken Schwankungen unterworfen sein, so dass ihre Fondspolice nicht nur Renditechancen, sondern auch Anlagerisiken birgt. Diese Darstellung basiert auf Informationen aus sorgfältig ausgewählten Quellen, welche von uns als verlässlich eingestuft werden. Da technische Ungenauigkeiten und typographische Fehler jedoch nicht auszuschließen sind, übernimmt die Helvetia schweizerische Lebensversicherungs-AG keine Haftung für die Vollständigkeit, Richtigkeit und Genauigkeit der dargestellten Inhalte. Zu Rentenversicherungen gibt es Basisinformationsblätter gemäß der Verordnung (EU) Nr. 1286/2014. Die Basisinformationsblätter stehen Ihnen in elektronischer Form auf unserer Website unter www.helvetia.de/bib zur Verfügung. Zu Basisrentenversicherungen gibt es Muster-Produktinformationsblätter gemäß Altersvorsorge-Zertifizierungsgesetz (AltZertG). Diese stehen Ihnen in elektronischer Form auf unserer Website unter www.helvetia.de/musterpib zur Verfügung. Alle Informationen erhalten Sie auch von Ihrem persönlichen Berater.

Helvetia schweizerische Lebensversicherungs-AG
T +49 69 133 20, www.helvetia.de



einfach. klar. helvetia 
Ihre Schweizer Versicherung