



# GAM Swiss Equity B

## Anlagepolitik

Das Fondsmanagement investiert in Aktien großer, solider Schweizer Unternehmen. Dabei handelt es sich um Gesellschaften, deren wichtigste Absatzmärkte sich vielfach ausserhalb der Schweiz befinden.

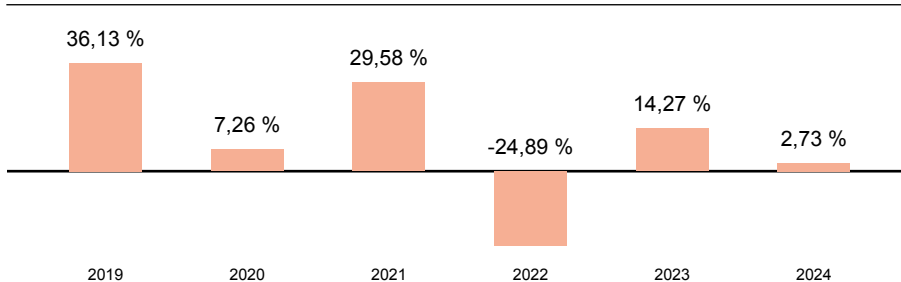
## Wertentwicklung (indexiert auf 22.01.2020)



## Wertentwicklung

	kumuliert	pro Jahr
seit Jahresbeginn	4,44 %	-
3 Jahre	-3,39 %	-1,14 %
5 Jahre	25,61 %	4,66 %
10 Jahre	123,54 %	8,37 %
seit Auflegung	955,14 %	7,36 %

## Jährliche Wertentwicklung



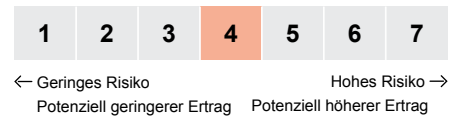
## Stammdaten

ISIN	LU0026741651
WKN	971986
Kategorie	Aktienfonds
Region	Schweiz
Auflagedatum	28.11.1991
Währung	CHF
Domizil	Luxemburg
Laufende Kosten lt. PRIIP-KID (30.11.2024)	1,50 %
Fondsgesellschaft	GAM (Luxembourg) S.A.
Fondsmanager	-
Scope Rating	(B)

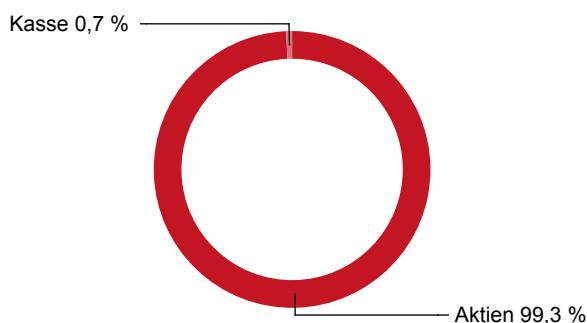
## Aktuelle Daten

Fondsvolumen (31.10.2024)	202,6 Mio. CHF
Rücknahmepreis (20.01.2025)	1.023,49 CHF

## Risiko- & Ertragsprofil 30.11.2024



## Fondsaufteilung nach Asset-Klassen



### Top 5 Positionen

Roche Holdings AG	9,74 %
Novartis AG	8,08 %
ABB Ltd.-Reg.	5,35 %
Nestle SA	5,11 %
UBS Group AG	4,81 %

### Top 5 Branchen

Gesundheitswesen	35,39 %
Industrieuntern.	30,44 %
Finanzdienstleister	14,93 %
Basiskonsumgüter	7,74 %
Technologie	7,15 %

### Währung

CHF	100,00 %
-----	----------

### Risikokennzahlen

	Volatilität	Sharpe-Ratio
3 Jahre	16,4 %	-0,2
5 Jahre	18,0 %	0,2
10 Jahre	16,0 %	0,5
seit Auflegung	17,1 %	-

#### Hinweis:

Datengrundlage für Allokationen und Portfolioanalyse Stand 31.10.2024. Die Berechnung der Wertentwicklung und Kennzahlen erfolgt in Umrechnung zum EUR.

### Rechtliche Hinweise

Die vorliegende Darstellung dient lediglich der Informationsübermittlung bezüglich der jeweiligen bei der Helvetia schweizerische Lebensversicherungs-AG im Rahmen eines Versicherungsvertrages wählbaren Fonds und ersetzt nicht die individuelle sowie aktuelle produktbezogene Beratung. Sie ist weder Bestandteil der gesetzlich vorgeschriebenen Information noch der den jeweiligen Verträgen zugrundeliegenden Versicherungsbedingungen. Weiterhin ist sie weder als Empfehlung oder Kauf- bzw. Verkaufsangebot, noch als Aufforderung zum Kauf oder Verkauf für Fondsanteile innerhalb Ihrer Fondspolice zu verstehen. Wir empfehlen Ihnen, sich vor der Auswahl von Fondsanteilen für Ihre Fondspolice eingehend zu informieren und produktbezogen beraten zu lassen. Zu ausführlichen Informationen lesen Sie bitte die jeweiligen Versicherungsbedingungen und Fondsinformationen. Die Wertentwicklungen der Vergangenheit sind keine Garantie für die Wertentwicklung in der Zukunft. Das Anteilguthaben Ihrer Fondspolice kann starken Schwankungen unterworfen sein, so dass ihre Fondspolice nicht nur Renditechancen, sondern auch Anlagerisiken birgt. Diese Darstellung basiert auf Informationen aus sorgfältig ausgewählten Quellen, welche von uns als verlässlich eingestuft werden. Da technische Ungenauigkeiten und typographische Fehler jedoch nicht auszuschließen sind, übernimmt die Helvetia schweizerische Lebensversicherungs-AG keine Haftung für die Vollständigkeit, Richtigkeit und Genauigkeit der dargestellten Inhalte. Zu Rentenversicherungen gibt es Basisinformationsblätter gemäß der Verordnung (EU) Nr. 1286/2014. Die Basisinformationsblätter stehen Ihnen in elektronischer Form auf unserer Website unter [www.helvetia.de/bib](http://www.helvetia.de/bib) zur Verfügung. Zu Basisrentenversicherungen gibt es Muster-Produktinformationsblätter gemäß Altersvorsorge-Zertifizierungsgesetz (AltZertG). Diese stehen Ihnen in elektronischer Form auf unserer Website unter [www.helvetia.de/musterpib](http://www.helvetia.de/musterpib) zur Verfügung. Alle Informationen erhalten Sie auch von Ihrem persönlichen Berater.

Helvetia schweizerische Lebensversicherungs-AG

T +49 69 133 20, [www.helvetia.de](http://www.helvetia.de)



**einfach. klar. helvetia** 

Ihre Schweizer Versicherung