

Dimensional Emerging Markets Core Equity Lower Carbon ESG Screened Fund EUR Acc

Anlagepolitik

Der Fonds investiert in Aktien von Unternehmen, die eine Verbindung zu aufstrebenden Märkten haben, einschließlich Länder, die sich in einem Frühstadium ihrer wirtschaftlichen Entwicklung befinden. Das Portfolio des Fonds hat Aktien von kleineren Unternehmen, Value-Unternehmen und/oder Unternehmen, die hohe Gewinne erzielen, generell übergewichtet. Value- Unternehmen sind Unternehmen, die zum Kaufzeitpunkt nach Einschätzung des Anlageverwalters einen im Vergleich zum Buchwert des Unternehmens niedrigen Aktienkurs haben. Die zur Beurteilung von Unternehmen angewandten Kriterien und die Zusammensetzung des Fonds können sich ändern und bisweilen angepasst werden. Bei der Titelauswahl werden ESG-Kriterien (Umwelt, Soziales, Unternehmensführung) berücksichtigt.

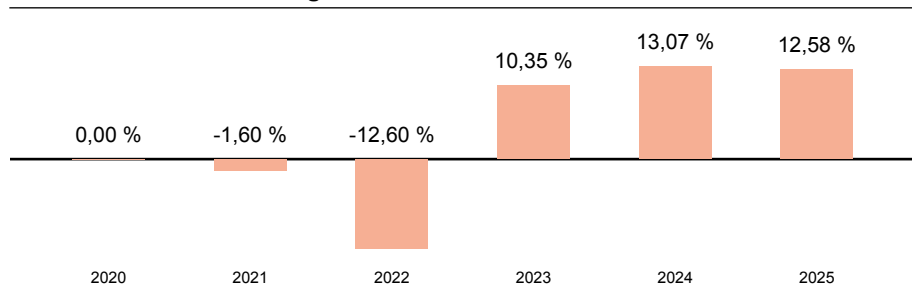
Wertentwicklung (indexiert auf 07.12.2021)



Wertentwicklung

| | kumuliert | pro Jahr |
|-------------------|-----------|----------|
| seit Jahresbeginn | 6,87 % | - |
| 3 Jahre | 40,33 % | 11,94 % |
| 5 Jahre | - | - |
| 10 Jahre | - | - |
| seit Auflegung | 29,10 % | 6,33 % |

Jährliche Wertentwicklung



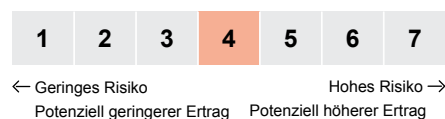
Stammdaten

| | |
|--|-----------------------------|
| ISIN | IE00BLCGQT35 |
| WKN | A3C531 |
| Kategorie | Aktienfonds |
| Region | Welt |
| Auflagedatum | 07.12.2021 |
| Währung | EUR |
| Domizil | Irland |
| Laufende Kosten lt. PRIIP-KID (30.06.2025) | 0,51 % |
| Fondsgesellschaft | Dimensional Ireland Limited |
| Fondsmanager | - |
| Scope Rating | kein Rating |

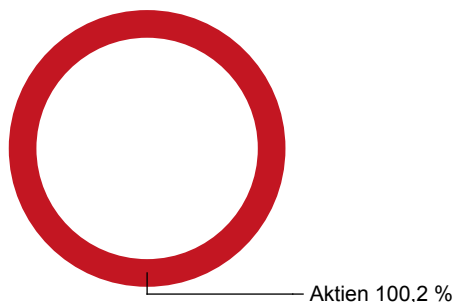
Aktuelle Daten

| | |
|-----------------------------|----------------|
| Fondsvolumen (28.11.2025) | 148,2 Mio. EUR |
| Rücknahmepreis (03.02.2026) | 12,91 EUR |

Risiko- & Ertragsprofil 30.06.2025



Fondsaufteilung nach Asset-Klassen



Top 5 Positionen

| | |
|--------------------------------|--------|
| Taiwan Semiconductor Manufact. | 6,30 % |
| Tencent Holdings Ltd. | 3,59 % |
| Alibaba Group Holding, Ltd. | 1,96 % |
| Samsung Electronics Co. Ltd. | 1,64 % |
| Meituan Inc. B | 0,94 % |

Top 5 Regionen

| | |
|----------------------------|---------|
| China | 24,08 % |
| Taiwan | 21,60 % |
| Indien | 15,34 % |
| Korea, Republik (Südkorea) | 12,91 % |
| Hongkong | 3,91 % |

Top 5 Branchen

| | |
|-------------------------|---------|
| Informationstechnologie | 24,83 % |
| Finanzwesen | 19,34 % |
| Verbrauchsgüter | 14,13 % |
| Industrie | 11,43 % |
| Kommunikationsdienste | 8,88 % |

Risikokennzahlen

| | Volatilität | Sharpe-Ratio |
|----------------|-------------|--------------|
| 3 Jahre | 13,0 % | 0,7 |
| 5 Jahre | - | - |
| 10 Jahre | - | - |
| seit Auflegung | 13,8 % | 0,3 |

Hinweis:

Datengrundlage für Allokationen und Portfolioanalyse Stand 31.10.2025.

Rechtliche Hinweise

Die vorliegende Darstellung dient lediglich der Informationsübermittlung bezüglich der jeweiligen bei der Helvetia schweizerische Lebensversicherungs-AG im Rahmen eines Versicherungsvertrages wählbaren Fonds und ersetzt nicht die individuelle sowie aktuelle produktbezogene Beratung. Sie ist weder Bestandteil der gesetzlich vorgeschriebenen Information noch der den jeweiligen Verträgen zugrundeliegenden Versicherungsbedingungen. Weiterhin ist sie weder als Empfehlung oder Kauf- bzw. Verkaufsangebot, noch als Aufforderung zum Kauf oder Verkauf für Fondsanteile innerhalb Ihrer Fondspolice zu verstehen. Wir empfehlen Ihnen, sich vor der Auswahl von Fondsanteilen für Ihre Fondspolice eingehend zu informieren und produktbezogen beraten zu lassen. Zu ausführlichen Informationen lesen Sie bitte die jeweiligen Versicherungsbedingungen und Fondsinformationen. Die Wertentwicklungen der Vergangenheit sind keine Garantie für die Wertentwicklung in der Zukunft. Das Anteilguthaben Ihrer Fondspolice kann starken Schwankungen unterworfen sein, so dass ihre Fondspolice nicht nur Renditechancen, sondern auch Anlagerisiken birgt. Diese Darstellung basiert auf Informationen aus sorgfältig ausgewählten Quellen, welche von uns als verlässlich eingestuft werden. Da technische Ungenauigkeiten und typographische Fehler jedoch nicht auszuschließen sind, übernimmt die Helvetia schweizerische Lebensversicherungs-AG keine Haftung für die Vollständigkeit, Richtigkeit und Genauigkeit der dargestellten Inhalte. Zu Rentenversicherungen gibt es Basisinformationsblätter gemäß der Verordnung (EU) Nr. 1286/2014. Die Basisinformationsblätter stehen Ihnen in elektronischer Form auf unserer Website unter www.helvetia.de/bib zur Verfügung. Zu Basisrentenversicherungen gibt es Muster-Produktinformationsblätter gemäß Altersvorsorge-Zertifizierungsgesetz (AltZertG). Diese stehen Ihnen in elektronischer Form auf unserer Website unter www.helvetia.de/musterpib zur Verfügung. Alle Informationen erhalten Sie auch von Ihrem persönlichen Berater.

Helvetia schweizerische Lebensversicherungs-AG
T +49 69 133 20, www.helvetia.de



einfach. klar. helvetia 
Ihre Schweizer Versicherung