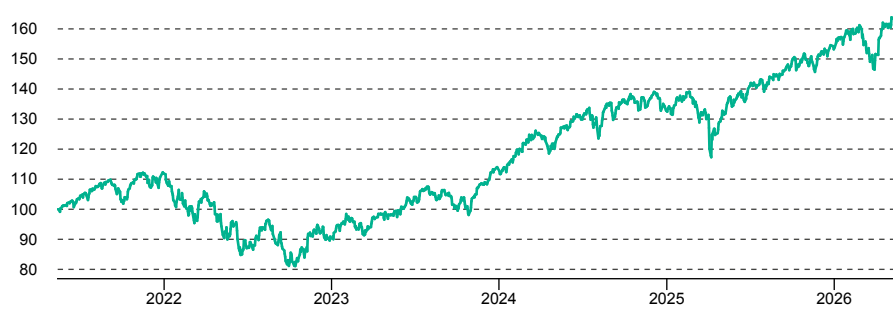


Xtrackers MSCI World Quality UCITS ETF 1C

Anlagepolitik

Die Bestandteile des DB Equity Quality Factor Index (der Index) werden aus den Aktien von Unternehmen mit hoher und mittlerer Marktkapitalisierung aus rund 31 Industrieländern ausgewählt. Die Aktien werden mithilfe einer qualitätsbasierten Strategie ausgewählt, die die Qualität der Erträge von Unternehmen analysiert. Diese Strategie basiert auf der Annahme, dass zu bestimmten Zeiten Unternehmen mit qualitativ hochwertigen Erträgen eine bessere und Unternehmen mit qualitativ schlechteren Erträgen eine schlechtere Wertentwicklung aufweisen als der Aktienmarkt insgesamt. Die Strategie verwendet eine regelbasierte Formel zur Analyse der Aktien, die Bestandteil des MSCI World Index sind, und berechnet für jede Aktie einen Qualitätsscore, der sich aus der Gesamtkapitalrendite und aufgelaufenen Beträgen ergibt. Die Indexbestandteile werden aus den im MSCI World I...

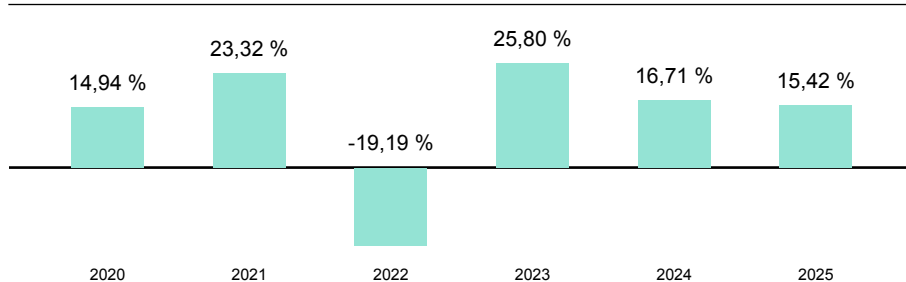
Wertentwicklung (indexiert auf 16.05.2021)



Wertentwicklung

	kumuliert	pro Jahr
seit Jahresbeginn	7,69 %	-
3 Jahre	68,21 %	18,91 %
5 Jahre	64,99 %	10,53 %
10 Jahre	234,68 %	12,83 %
seit Auflegung	229,52 %	10,75 %

Jährliche Wertentwicklung



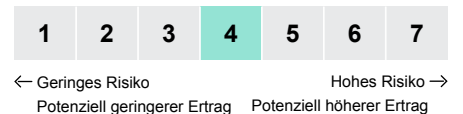
Stammdaten

ISIN	IE00BL25JL35
WKN	A1103D
Kategorie	Aktienfonds
Region	Welt
Auflagedatum	11.09.2014
Währung	USD
Domizil	Irland
Laufende Kosten lt. PRIIP-KID (06.03.2026)	0,25 %
Fondsgesellschaft	DWS Investment S.A.
Fondsmanager	-
Scope Rating	(B)

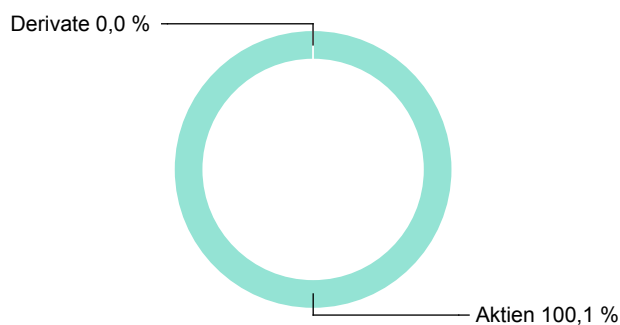
Aktuelle Daten

Fondsvolumen (30.04.2026)	2,9 Mrd. USD
Rücknahmepreis (14.05.2026)	87,39 USD

Risiko- & Ertragsprofil 06.03.2026



Fondsaufteilung nach Asset-Klassen



Top 5 Positionen

Nvidia Corp.	5,17 %
Apple Inc.	4,98 %
Microsoft Corp.	4,01 %
Visa Inc.	3,37 %
Meta Platforms Inc.	3,15 %

Top 5 Regionen

USA	70,31 %
Schweiz	5,16 %
Vereinigtes Königreich	4,21 %
Niederlande	3,37 %
Japan	3,20 %

Top 5 Branchen

Informationstechnologie	28,41 %
Finanzwesen	14,90 %
Industrie	11,66 %
Gesundheitswesen	9,18 %
langlebige Gebrauchsgüter	9,01 %

Risikokennzahlen

	Volatilität	Sharpe-Ratio
3 Jahre	12,5 %	1,2
5 Jahre	14,7 %	0,6
10 Jahre	15,2 %	0,8
seit Auflegung	15,0 %	0,7

Hinweis:

Datengrundlage für Allokationen und Portfolioanalyse Stand 30.04.2026. Die Berechnung der Wertentwicklung und Kennzahlen erfolgt in Umrechnung zum EUR.

Rechtliche Hinweise

Die vorliegende Darstellung dient lediglich der Informationsübermittlung bezüglich der jeweiligen bei der Helvetia schweizerische Lebensversicherungs-AG im Rahmen eines Versicherungsvertrages wählbaren Fonds und ersetzt nicht die individuelle sowie aktuelle produktbezogene Beratung. Sie ist weder Bestandteil der gesetzlich vorgeschriebenen Information noch der den jeweiligen Verträgen zugrundeliegenden Versicherungsbedingungen. Weiterhin ist sie weder als Empfehlung oder Kauf- bzw. Verkaufsangebot, noch als Aufforderung zum Kauf oder Verkauf für Fondsanteile innerhalb Ihrer Fondspolice zu verstehen. Wir empfehlen Ihnen, sich vor der Auswahl von Fondsanteilen für Ihre Fondspolice eingehend zu informieren und produktbezogen beraten zu lassen. Zu ausführlichen Informationen lesen Sie bitte die jeweiligen Versicherungsbedingungen und Fondsinformationen. Die Wertentwicklungen der Vergangenheit sind keine Garantie für die Wertentwicklung in der Zukunft. Das Anteilguthaben Ihrer Fondspolice kann starken Schwankungen unterworfen sein, so dass ihre Fondspolice nicht nur Renditechancen, sondern auch Anlagerisiken birgt. Diese Darstellung basiert auf Informationen aus sorgfältig ausgewählten Quellen, welche von uns als verlässlich eingestuft werden. Da technische Ungenauigkeiten und typographische Fehler jedoch nicht auszuschließen sind, übernimmt die Helvetia schweizerische Lebensversicherungs-AG keine Haftung für die Vollständigkeit, Richtigkeit und Genauigkeit der dargestellten Inhalte. Zu Rentenversicherungen gibt es Basisinformationsblätter gemäß der Verordnung (EU) Nr. 1286/2014. Die Basisinformationsblätter stehen Ihnen in elektronischer Form auf unserer Website unter www.helvetia.de/bib zur Verfügung. Zu Basisrentenversicherungen gibt es Muster-Produktinformationsblätter gemäß Altersvorsorge-Zertifizierungsgesetz (AltZertG). Diese stehen Ihnen in elektronischer Form auf unserer Website unter www.helvetia.de/musterpib zur Verfügung. Alle Informationen erhalten Sie auch von Ihrem persönlichen Berater.

Helvetia schweizerische Lebensversicherungs-AG

T +49 69 133 20, www.helvetia.de

