

iShares Core S&P 500 UCITS ETF USD Acc

Anlagepolitik

Die Anteilklasse wird über den Fonds passiv verwaltet und strebt an, soweit dies möglich und machbar ist, in die Eigenkapitalinstrumente (z. B. Aktien) zu investieren, aus denen sich der Index zusammensetzt. Der Index misst die Wertentwicklung der 500 größten Unternehmen (d. h. Unternehmen mit hoher Marktkapitalisierung) auf dem US-Markt nach Größen-, Liquiditäts- und Freefloat-Kriterien. Unternehmen sind im Index nach der Marktkapitalisierung auf Freefloat-Basis gewichtet. Freefloat-Basis bedeutet, dass bei der Berechnung des Index nur Aktien herangezogen werden, die internationalen Anlegern zur Verfügung stehen, und nicht sämtliche ausgegebenen Aktien eines Unternehmens. Die Marktkapitalisierung auf Freefloat-Basis ist der Aktienkurs eines Unternehmens, multipliziert mit der Anzahl der Aktien, die internationalen Anlegern zur Verfügung stehen. Liquide Wert...

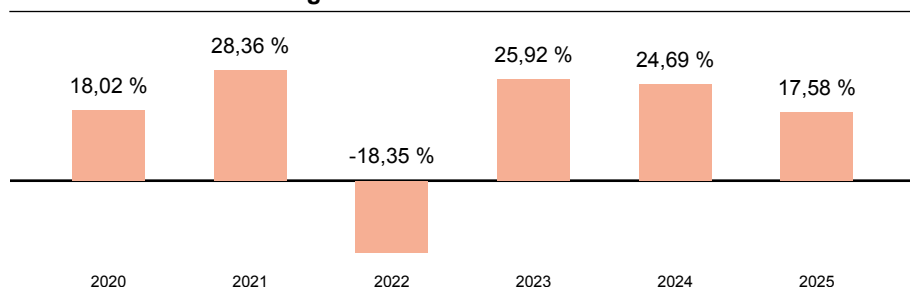
Wertentwicklung (indexiert auf 31.01.2021)



Wertentwicklung

	kumuliert	pro Jahr
seit Jahresbeginn	1,43 %	-
3 Jahre	76,21 %	20,78 %
5 Jahre	98,29 %	14,67 %
10 Jahre	312,04 %	15,20 %
seit Auflegung	686,94 %	14,03 %

Jährliche Wertentwicklung



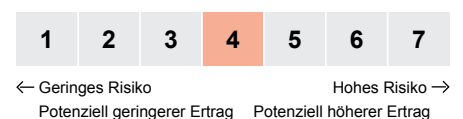
Stammdaten

ISIN	IE00B5BMR087
WKN	A0YEDG
Kategorie	Aktienfonds
Region	Nordamerika
Auflagedatum	18.05.2010
Währung	USD
Domizil	Irland
Laufende Kosten lt. PRIIP-KID (14.01.2026)	0,07 %
Fondsgesellschaft	BlackRock Asset Management Ireland Limited
Fondsmanager	Hans Portner
Scope Rating	(A)

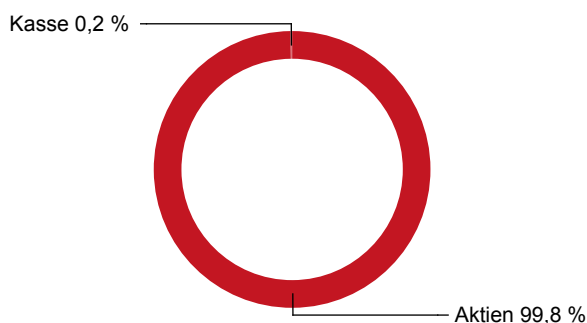
Aktuelle Daten

Fondsvolumen (31.12.2025)	136,9 Mrd. USD
Rücknahmepreis (30.01.2026)	721,50 USD

Risiko- & Ertragsprofil 14.01.2026



Fondsaufteilung nach Asset-Klassen



Top 5 Positionen

Nvidia Corp.	7,74 %
Apple Inc.	6,86 %
Microsoft Corp.	6,14 %
Amazon.com Inc.	3,84 %
Alphabet, Inc. - Class A	3,11 %

Top 5 Regionen

USA	99,82 %
Weitere Anteile	0,18 %

Top 5 Branchen

Informationstechnologie	34,36 %
Finanzen	13,38 %
Kommunikationsdienste	10,56 %
Nicht-Basiskonsumgüter	10,39 %
Gesundheitswesen	9,57 %

Risikokennzahlen

	Volatilität	Sharpe-Ratio
3 Jahre	14,8 %	1,2
5 Jahre	16,8 %	0,8
10 Jahre	18,0 %	0,8
seit Auflegung	17,2 %	0,8

Hinweis:

Datengrundlage für Allokationen und Portfolioanalyse Stand 31.12.2025. Die Berechnung der Wertentwicklung und Kennzahlen erfolgt in Umrechnung zum EUR.

Rechtliche Hinweise

Die vorliegende Darstellung dient lediglich der Informationsübermittlung bezüglich der jeweiligen bei der Helvetia schweizerische Lebensversicherungs-AG im Rahmen eines Versicherungsvertrages wählbaren Fonds und ersetzt nicht die individuelle sowie aktuelle produktbezogene Beratung. Sie ist weder Bestandteil der gesetzlich vorgeschriebenen Information noch der den jeweiligen Verträgen zugrundeliegenden Versicherungsbedingungen. Weiterhin ist sie weder als Empfehlung oder Kauf- bzw. Verkaufsangebot, noch als Aufforderung zum Kauf oder Verkauf für Fondsanteile innerhalb Ihrer Fondspolice zu verstehen. Wir empfehlen Ihnen, sich vor der Auswahl von Fondsanteilen für Ihre Fondspolice eingehend zu informieren und produktbezogen beraten zu lassen. Zu ausführlichen Informationen lesen Sie bitte die jeweiligen Versicherungsbedingungen und Fondsinformationen. Die Wertentwicklungen der Vergangenheit sind keine Garantie für die Wertentwicklung in der Zukunft. Das Anteilguthaben Ihrer Fondspolice kann starken Schwankungen unterworfen sein, so dass ihre Fondspolice nicht nur Renditechancen, sondern auch Anlagerisiken birgt. Diese Darstellung basiert auf Informationen aus sorgfältig ausgewählten Quellen, welche von uns als verlässlich eingestuft werden. Da technische Ungenauigkeiten und typographische Fehler jedoch nicht auszuschließen sind, übernimmt die Helvetia schweizerische Lebensversicherungs-AG keine Haftung für die Vollständigkeit, Richtigkeit und Genauigkeit der dargestellten Inhalte. Zu Rentenversicherungen gibt es Basisinformationsblätter gemäß der Verordnung (EU) Nr. 1286/2014. Die Basisinformationsblätter stehen Ihnen in elektronischer Form auf unserer Website unter www.helvetia.de/bib zur Verfügung. Zu Basisrentenversicherungen gibt es Muster-Produktinformationsblätter gemäß Altersvorsorge-Zertifizierungsgesetz (AltZertG). Diese stehen Ihnen in elektronischer Form auf unserer Website unter www.helvetia.de/musterpib zur Verfügung. Alle Informationen erhalten Sie auch von Ihrem persönlichen Berater.

Helvetia schweizerische Lebensversicherungs-AG
T +49 69 133 20, www.helvetia.de



einfach. klar. helvetia 
Ihre Schweizer Versicherung