



Janus Henderson Global Life Sciences Fund A2 USD

Anlagepolitik

Das Fondsmanagement investiert weltweit in Aktientitel aus dem Bereich Gesundheit (Pharma, Biotechnologie, Medizintechnik u.ä.), um einen langfristigen Kapitalzuwachs zu erzielen. Bei der Titelauswahl werden ESG-Kriterien (Umwelt, Soziales, Unternehmensführung) berücksichtigt.

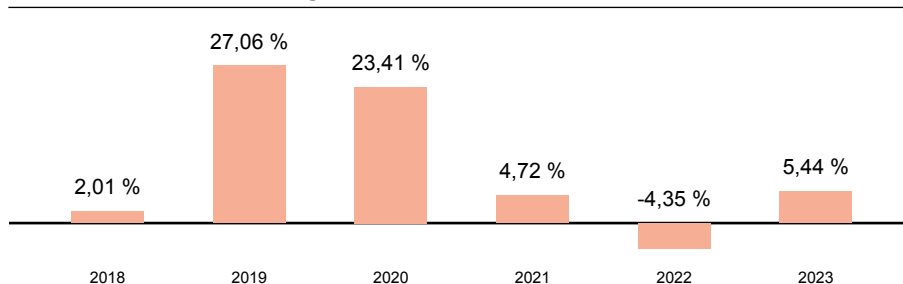
Wertentwicklung (indexiert auf 21.11.2019)



Wertentwicklung

	kumuliert	pro Jahr
seit Jahresbeginn	5,58 %	-
3 Jahre	8,06 %	2,61 %
5 Jahre	46,22 %	7,89 %
10 Jahre	103,94 %	7,38 %
seit Auflegung	261,10 %	11,57 %

Jährliche Wertentwicklung



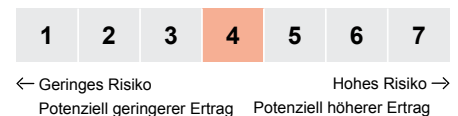
Stammdaten

ISIN	IE0009355771
WKN	935590
Kategorie	Aktienfonds
Region	Welt
Auflagedatum	31.03.2000
Währung	USD
Domizil	Irland
Laufende Kosten lt. PRIIP-KID (31.07.2024)	2,40 %
Fondsgesellschaft	Janus Henderson Capital Funds plc
Fondsmanager	-
Scope Rating	(A)

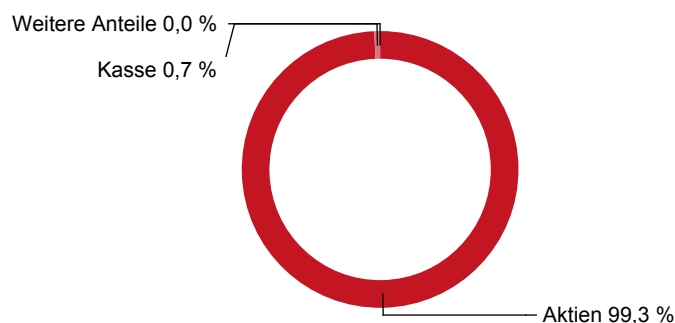
Aktuelle Daten

Fondsvolumen (30.09.2024)	4,3 Mrd. USD
Rücknahmepreis (19.11.2024)	53,37 USD

Risiko- & Ertragsprofil 31.07.2024



Fondsaufteilung nach Asset-Klassen



Top 5 Positionen

Eli Lilly & Co.	8,41 %
Unitedhealth Group, Inc.	6,82 %
Novo Nordisk A/S ADR	4,61 %
AstraZeneca, PLC	3,62 %
ABBVIE INC.	3,59 %

Top 5 Regionen

USA	78,88 %
Dänemark	5,89 %
Vereinigtes Königreich	3,62 %
Schweiz	3,48 %
Frankreich	2,76 %

Top 5 Branchen

Gesundheitswesen	99,22 %
Weitere Anteile	0,78 %

Risikokennzahlen

	Volatilität	Sharpe-Ratio
3 Jahre	16,0 %	0,0
5 Jahre	19,1 %	0,4
10 Jahre	18,2 %	0,4
seit Auflegung	17,9 %	0,6

Hinweis:

Datengrundlage für Allokationen und Portfolioanalyse Stand 30.09.2024. Die Berechnung der Wertentwicklung und Kennzahlen erfolgt in Umrechnung zum EUR.

Rechtliche Hinweise

Die vorliegende Darstellung dient lediglich der Informationsübermittlung bezüglich der jeweiligen bei der Helvetia schweizerische Lebensversicherungs-AG im Rahmen eines Versicherungsvertrages wählbaren Fonds und ersetzt nicht die individuelle sowie aktuelle produktbezogene Beratung. Sie ist weder Bestandteil der gesetzlich vorgeschriebenen Information noch der den jeweiligen Verträgen zugrundeliegenden Versicherungsbedingungen. Weiterhin ist sie weder als Empfehlung oder Kauf- bzw. Verkaufsangebot, noch als Aufforderung zum Kauf oder Verkauf für Fondsanteile innerhalb Ihrer Fondspolice zu verstehen. Wir empfehlen Ihnen, sich vor der Auswahl von Fondsanteilen für Ihre Fondspolice eingehend zu informieren und produktbezogen beraten zu lassen. Zu ausführlichen Informationen lesen Sie bitte die jeweiligen Versicherungsbedingungen und Fondsinformationen. Die Wertentwicklungen der Vergangenheit sind keine Garantie für die Wertentwicklung in der Zukunft. Das Anteilguthaben Ihrer Fondspolice kann starken Schwankungen unterworfen sein, so dass ihre Fondspolice nicht nur Renditechancen, sondern auch Anlagerisiken birgt. Diese Darstellung basiert auf Informationen aus sorgfältig ausgewählten Quellen, welche von uns als verlässlich eingestuft werden. Da technische Ungenauigkeiten und typographische Fehler jedoch nicht auszuschließen sind, übernimmt die Helvetia schweizerische Lebensversicherungs-AG keine Haftung für die Vollständigkeit, Richtigkeit und Genauigkeit der dargestellten Inhalte. Zu Rentenversicherungen gibt es Basisinformationsblätter gemäß der Verordnung (EU) Nr. 1286/2014. Die Basisinformationsblätter stehen Ihnen in elektronischer Form auf unserer Website unter www.helvetia.de/bib zur Verfügung. Zu Basisrentenversicherungen gibt es Muster-Produktinformationsblätter gemäß Altersvorsorge-Zertifizierungsgesetz (AltZertG). Diese stehen Ihnen in elektronischer Form auf unserer Website unter www.helvetia.de/musterpib zur Verfügung. Alle Informationen erhalten Sie auch von Ihrem persönlichen Berater.

Helvetia schweizerische Lebensversicherungs-AG

T +49 69 133 20, www.helvetia.de



einfach. klar. helvetia 
Ihre Schweizer Versicherung