



# FMM-Fonds P EUR

## Anlagepolitik

Der FMM-Fonds legt weltweit gestreut vor allem in Aktien an. Ergänzend kann er in Staats- und Unternehmensanleihen investieren. FMM steht für eine fundamentale, monetäre und markttechnische Analyse. Sie bildet die Grundlage für die Auswahl der Aktien und die Aktienquote des Fonds. Die Auswahl der einzelnen Werte und die Steuerung des Fonds beruht auf der Einschätzung des Fondsmanagers DJE Kapital AG. Die Investition in andere Fonds ist auf 10% beschränkt. Neben den vorgenannten Vorgaben erfolgt die Zusammenstellung des Portfolios aktiv und unabhängig von jeglichen Vergleichsindex-, Sektor-, Länder-, Laufzeit-, Marktkapitalisierungs- und Ratingvorgaben unter Berücksichtigung von ESG-Faktoren. Der Fonds kann Finanzinstrumente, deren Wert von künftigen Preisen anderer Vermögensgegenstände abhängt ("Derivate") zur Absicherung oder Steigerung des Vermögens einsetzen.

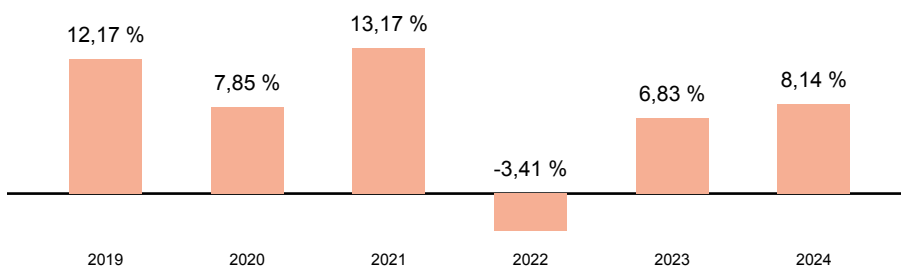
## Wertentwicklung (indexiert auf 22.01.2020)



## Wertentwicklung

|                   | kumuliert  | pro Jahr |
|-------------------|------------|----------|
| seit Jahresbeginn | 1,00 %     | -        |
| 3 Jahre           | 15,46 %    | 4,90 %   |
| 5 Jahre           | 36,01 %    | 6,34 %   |
| 10 Jahre          | 61,43 %    | 4,90 %   |
| seit Auflegung    | 1.599,48 % | 7,86 %   |

## Jährliche Wertentwicklung



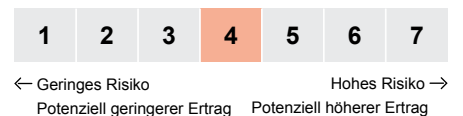
## Stammdaten

|  |                     |
|--|---------------------|
| ISIN                                       | DE0008478116        |
| WKN  | 847811              |
| Kategorie                                  | Aktienfonds         |
| Region                                     | Welt                |
| Auflagedatum                               | 17.08.1987          |
| Währung                                    | EUR                 |
| Domizil                                    | Deutschland         |
| Laufende Kosten lt. PRIIP-KID (07.11.2024) | 1,61 %              |
| Fondsgesellschaft                          | DJE Investment S.A. |
| Fondsmanager                               | -                   |
| Scope Rating                               | (B)                 |

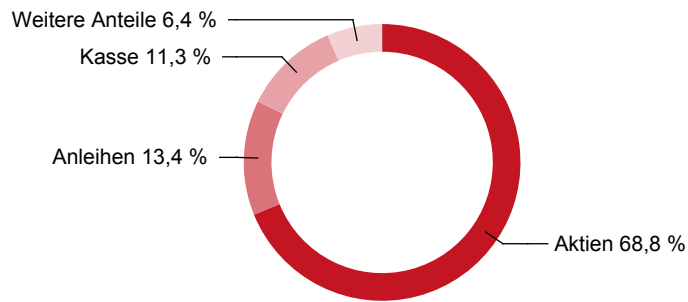
## Aktuelle Daten

|                             |                |
|-----------------------------|----------------|
| Fondsvolumen (21.01.2025)   | 664,8 Mio. EUR |
| Rücknahmepreis (21.01.2025) | 707,87 EUR     |

## Risiko- & Ertragsprofil 07.11.2024



## Fondsaufteilung nach Asset-Klassen



### Top 5 Positionen

|   |        |
|---|--------|
| E.ON SE                                   | 6,16 % |
| Xtrackers IE Physical Gold ETC Securities | 5,66 % |
| 4.375% US Treasury 5/2034                 | 5,11 % |
| US TREASURY N/B 4.625% 30-06-25           | 3,47 % |
| Deutsche Telekom                          | 3,35 % |

### Top 5 Regionen

|                        |         |
|------------------------|---------|
| Deutschland            | 32,87 % |
| USA                    | 25,86 % |
| Japan                  | 9,90 %  |
| Vereinigtes Königreich | 2,87 %  |
| Hongkong               | 2,84 %  |

### Top 5 Branchen

|                             |         |
|-----------------------------|---------|
| Finanzwesen                 | 28,36 % |
| Kommunikation               | 13,13 % |
| Nicht-zyklische Konsumgüter | 9,62 %  |
| Regierungen                 | 9,23 %  |
| Versorger                   | 8,08 %  |

### Risikokennzahlen

|                       | Volatilität | Sharpe-Ratio |
|-----------------------|-------------|--------------|
| <b>3 Jahre</b>        | 7,9 %       | 0,3          |
| <b>5 Jahre</b>        | 10,4 %      | 0,5          |
| <b>10 Jahre</b>       | 10,0 %      | 0,4          |
| <b>seit Auflegung</b> | 11,0 %      | -            |

#### Hinweis:

Datengrundlage für Allokationen und Portfolioanalyse Stand 31.10.2024.

### Rechtliche Hinweise

Die vorliegende Darstellung dient lediglich der Informationsübermittlung bezüglich der jeweiligen bei der Helvetia schweizerische Lebensversicherungs-AG im Rahmen eines Versicherungsvertrages wählbaren Fonds und ersetzt nicht die individuelle sowie aktuelle produktbezogene Beratung. Sie ist weder Bestandteil der gesetzlich vorgeschriebenen Information noch der den jeweiligen Verträgen zugrundeliegenden Versicherungsbedingungen. Weiterhin ist sie weder als Empfehlung oder Kauf- bzw. Verkaufsangebot, noch als Aufforderung zum Kauf oder Verkauf für Fondsanteile innerhalb Ihrer Fondspolice zu verstehen. Wir empfehlen Ihnen, sich vor der Auswahl von Fondsanteilen für Ihre Fondspolice eingehend zu informieren und produktbezogen beraten zu lassen. Zu ausführlichen Informationen lesen Sie bitte die jeweiligen Versicherungsbedingungen und Fondsinformationen. Die Wertentwicklungen der Vergangenheit sind keine Garantie für die Wertentwicklung in der Zukunft. Das Anteilguthaben Ihrer Fondspolice kann starken Schwankungen unterworfen sein, so dass ihre Fondspolice nicht nur Renditechancen, sondern auch Anlagerisiken birgt. Diese Darstellung basiert auf Informationen aus sorgfältig ausgewählten Quellen, welche von uns als verlässlich eingestuft werden. Da technische Ungenauigkeiten und typographische Fehler jedoch nicht auszuschließen sind, übernimmt die Helvetia schweizerische Lebensversicherungs-AG keine Haftung für die Vollständigkeit, Richtigkeit und Genauigkeit der dargestellten Inhalte. Zu Rentenversicherungen gibt es Basisinformationsblätter gemäß der Verordnung (EU) Nr. 1286/2014. Die Basisinformationsblätter stehen Ihnen in elektronischer Form auf unserer Website unter [www.helvetia.de/bib](http://www.helvetia.de/bib) zur Verfügung. Zu Basisrentenversicherungen gibt es Muster-Produktinformationsblätter gemäß Altersvorsorge-Zertifizierungsgesetz (AltZertG). Diese stehen Ihnen in elektronischer Form auf unserer Website unter [www.helvetia.de/musterpib](http://www.helvetia.de/musterpib) zur Verfügung. Alle Informationen erhalten Sie auch von Ihrem persönlichen Berater.

Helvetia schweizerische Lebensversicherungs-AG

T +49 69 133 20, [www.helvetia.de](http://www.helvetia.de)



**einfach. klar. helvetia**   
Ihre Schweizer Versicherung