

Xtrackers II Eurozone Government Bond UCITS ETF 1C

Anlagepolitik

Das Anlageziel besteht darin, die Wertentwicklung des IBOXX € SOVEREIGNS EUROZONE® Index (der "Index") abzubilden. Der Index repliziert die Wertentwicklung handelbarer Schuldtitel (Anleihen), die von Staaten der Eurozone in Euro oder einer Altwährung begeben wurden. Die Zusammensetzung des Index wird nach einer vorher festgelegten Methodik neu gewichtet. In den Index werden nur Anleihen aufgenommen, die am jeweiligen Neugewichtungstag eine Restlaufzeit von mindestens einem Jahr aufweisen. Die Anleihen müssen festverzinslich sein und zu einer Fremdkapitalemmission mit einem ausstehenden Nennbetrag von mindestens 1 Mrd. EUR gehören. Der Index wird auf Basis der Gesamrendite (Total Return) berechnet, was bedeutet, dass Beträge in Höhe der Zinszahlungen auf die Anleihen wieder im Index angelegt werden. Der Index wird von IHS Markit Benchmark Administration Limite...

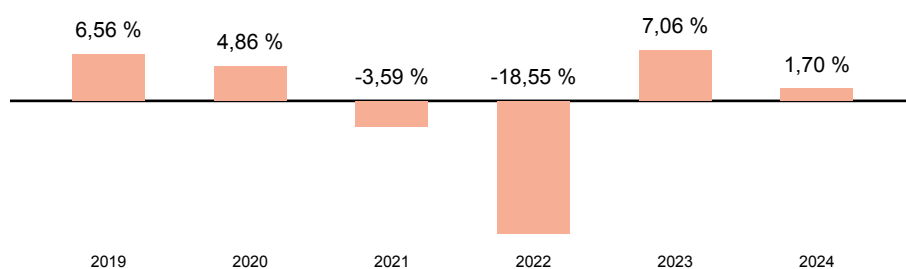
Wertentwicklung (indexiert auf 18.12.2020)



Wertentwicklung

| | kumuliert | pro Jahr |
|-------------------|-----------|----------|
| seit Jahresbeginn | 0,50 % | - |
| 3 Jahre | 6,50 % | 2,12 % |
| 5 Jahre | -14,09 % | -2,99 % |
| 10 Jahre | -0,11 % | -0,01 % |
| seit Auflegung | 56,75 % | 2,45 % |

Jährliche Wertentwicklung



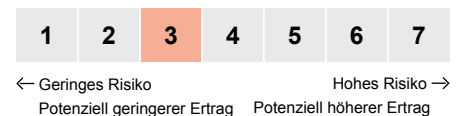
Stammdaten

| | |
|--------------------------------------------|------------------------|
| ISIN | LU0290355717 |
| WKN | DBX0AC |
| Kategorie | Renten-/Geldmarktfonds |
| Region | Europa |
| Auflagedatum | 22.05.2007 |
| Währung | EUR |
| Domizil | Luxemburg |
| Laufende Kosten lt. PRIIP-KID (10.11.2025) | 0,07 % |
| Fondsgesellschaft | DWS Investment S.A. |
| Fondsmanager | - |
| Scope Rating | (C) |

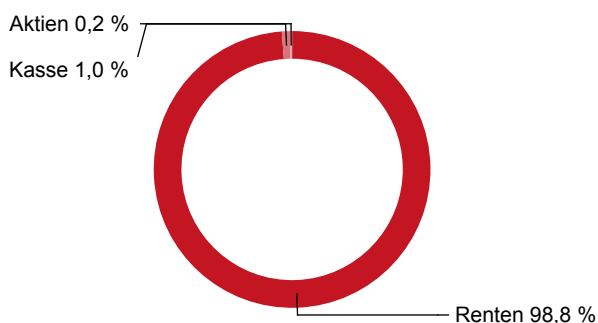
Aktuelle Daten

| | |
|-----------------------------|--------------|
| Fondsvolumen (31.10.2025) | 2,6 Mrd. EUR |
| Rücknahmepreis (16.12.2025) | 221,85 EUR |

Risiko- & Ertragsprofil 10.11.2025



Fondsaufteilung nach Asset-Klassen



Top 5 Positionen

| | |
|---------------------------|--------|
| Rep. Frankreich OAT 12/27 | 6,58 % |
| REP. FSE 14-30 O.A.T. | 0,85 % |

Top 5 Regionen

| | |
|-------------|---------|
| Frankreich | 23,33 % |
| Italien | 21,89 % |
| Deutschland | 18,60 % |
| Spanien | 14,22 % |
| Belgien | 4,89 % |

Währung

| | |
|-----------------|---------|
| EUR | 99,05 % |
| Weitere Anteile | 0,95 % |

Risikokennzahlen

| | Volatilität | Sharpe-Ratio |
|----------------|-------------|--------------|
| 3 Jahre | 5,7 % | -0,2 |
| 5 Jahre | 6,1 % | -0,8 |
| 10 Jahre | 5,1 % | -0,1 |
| seit Auflegung | 4,6 % | 0,3 |

Hinweis:

Datengrundlage für Allokationen und Portfolioanalyse Stand 31.10.2025.

Rechtliche Hinweise

Die vorliegende Darstellung dient lediglich der Informationsübermittlung bezüglich der jeweiligen bei der Helvetia schweizerische Lebensversicherungs-AG im Rahmen eines Versicherungsvertrages wählbaren Fonds und ersetzt nicht die individuelle sowie aktuelle produktbezogene Beratung. Sie ist weder Bestandteil der gesetzlich vorgeschriebenen Information noch der den jeweiligen Verträgen zugrundeliegenden Versicherungsbedingungen. Weiterhin ist sie weder als Empfehlung oder Kauf- bzw. Verkaufsangebot, noch als Aufforderung zum Kauf oder Verkauf für Fondsanteile innerhalb Ihrer Fondspolice zu verstehen. Wir empfehlen Ihnen, sich vor der Auswahl von Fondsanteilen für Ihre Fondspolice eingehend zu informieren und produktbezogen beraten zu lassen. Zu ausführlichen Informationen lesen Sie bitte die jeweiligen Versicherungsbedingungen und Fondsinformationen. Die Wertentwicklungen der Vergangenheit sind keine Garantie für die Wertentwicklung in der Zukunft. Das Anteilguthaben Ihrer Fondspolice kann starken Schwankungen unterworfen sein, so dass ihre Fondspolice nicht nur Renditechancen, sondern auch Anlagerisiken birgt. Diese Darstellung basiert auf Informationen aus sorgfältig ausgewählten Quellen, welche von uns als verlässlich eingestuft werden. Da technische Ungenauigkeiten und typographische Fehler jedoch nicht auszuschließen sind, übernimmt die Helvetia schweizerische Lebensversicherungs-AG keine Haftung für die Vollständigkeit, Richtigkeit und Genauigkeit der dargestellten Inhalte. Zu Rentenversicherungen gibt es Basisinformationsblätter gemäß der Verordnung (EU) Nr. 1286/2014. Die Basisinformationsblätter stehen Ihnen in elektronischer Form auf unserer Website unter www.helvetia.de/bib zur Verfügung. Zu Basisrentenversicherungen gibt es Muster-Produktinformationsblätter gemäß Altersvorsorge-Zertifizierungsgesetz (AltZertG). Diese stehen Ihnen in elektronischer Form auf unserer Website unter www.helvetia.de/musterpib zur Verfügung. Alle Informationen erhalten Sie auch von Ihrem persönlichen Berater.

Helvetia schweizerische Lebensversicherungs-AG
T +49 69 133 20, www.helvetia.de



einfach. klar. helvetia 
Ihre Schweizer Versicherung