

Templeton Asian Growth Fund A (acc) USD

Anlagepolitik

Der Fonds verfolgt eine aktiv verwaltete Anlagestrategie und investiert vornehmlich in Aktien, die von Unternehmen beliebiger Größe ausgegeben werden und an Börsen in Asien (außer Australien, Neuseeland und Japan) gehandelt werden. Er investiert in Aktien, die von Unternehmen beliebiger Größe ausgegeben werden, die ihren Firmensitz in Asien (außer Australien, Neuseeland und Japan) haben oder dort in erheblichem Umfang geschäftlich tätig sind. Außerdem kann der Fonds in geringerem Umfang in Aktien oder Schuldtitel investieren, die von Unternehmen beliebiger Größe und mit Sitz in einem beliebigen Land in der Region Asien, einschließlich beliebiger anderer Schwellenländer in der Region Asien, ausgegeben werden sowie in Aktien von Unternehmen, die ihren Sitz außerhalb der Region Asien haben, jedoch einen erheblichen Anteil ihres Umsatzes oder Gewinns dort erwirt...

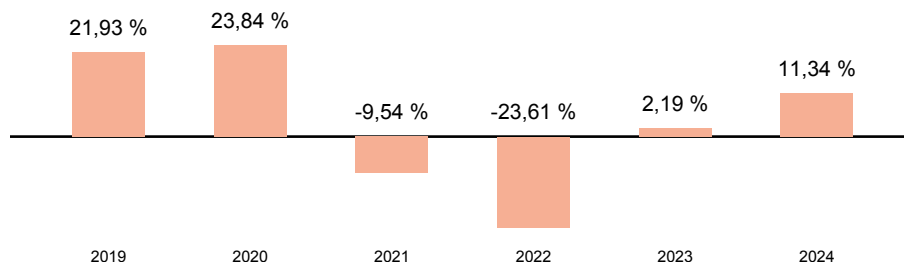
Wertentwicklung (indexiert auf 17.12.2020)



Wertentwicklung

	kumuliert	pro Jahr
seit Jahresbeginn	20,50 %	-
3 Jahre	35,66 %	10,69 %
5 Jahre	-3,59 %	-0,73 %
10 Jahre	77,27 %	5,89 %
seit Auflegung	611,04 %	8,30 %

Jährliche Wertentwicklung



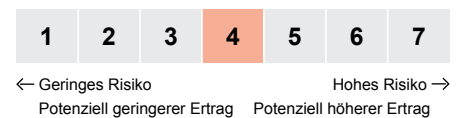
Stammdaten

ISIN	LU0128522157
WKN	785343
Kategorie	Aktienfonds
Region	Asien/Pazifik
Auflagedatum	14.05.2001
Währung	USD
Domizil	Luxemburg
Laufende Kosten lt. PRIIP-KID (03.07.2025)	2,16 %
Fondsgesellschaft	Franklin Templeton International Services S.à r.l.
Fondsmanager	Dr. Mark Mobius
Scope Rating	(D)

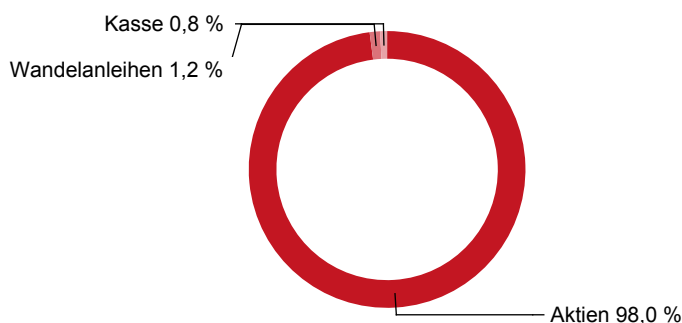
Aktuelle Daten

Fondsvolumen (31.10.2025)	1,9 Mrd. USD
Rücknahmepreis (16.12.2025)	45,08 USD

Risiko- & Ertragsprofil 03.07.2025



Fondsaufteilung nach Asset-Klassen



Top 5 Positionen

Taiwan Semiconductor Manufact. ADR	9,67 %
Tencent Holdings Ltd.	7,60 %
Samsung Electronics Co. Ltd.	6,98 %
SK Hynix Inc. (ADR)	4,53 %
Alibaba Group Holding, Ltd. ADR	4,31 %

Top 5 Regionen

China	29,51 %
Indien	23,01 %
Taiwan	17,26 %
Korea, Republik (Südkorea)	15,45 %
Hongkong	5,98 %

Top 5 Branchen

Halbleiter	16,98 %
Technologie-Hardware & -ausrüstungen	12,40 %
Diversifizierte Banken	12,35 %
interaktive Medien/Dienstleistungen	7,60 %
Hotels, Urlaubsanlagen u. Kreuzfahrtslinien	5,04 %

Risikokennzahlen

	Volatilität	Sharpe-Ratio
3 Jahre	16,4 %	0,5
5 Jahre	18,7 %	-0,1
10 Jahre	18,3 %	0,3
seit Auflegung	19,4 %	0,4

Hinweis:

Datengrundlage für Allokationen und Portfolioanalyse Stand 31.10.2025. Die Berechnung der Wertentwicklung und Kennzahlen erfolgt in Umrechnung zum EUR.

Rechtliche Hinweise

Die vorliegende Darstellung dient lediglich der Informationsübermittlung bezüglich der jeweiligen bei der Helvetia schweizerische Lebensversicherungs-AG im Rahmen eines Versicherungsvertrages wählbaren Fonds und ersetzt nicht die individuelle sowie aktuelle produktbezogene Beratung. Sie ist weder Bestandteil der gesetzlich vorgeschriebenen Information noch der den jeweiligen Verträgen zugrundeliegenden Versicherungsbedingungen. Weiterhin ist sie weder als Empfehlung oder Kauf- bzw. Verkaufsangebot, noch als Aufforderung zum Kauf oder Verkauf für Fondsanteile innerhalb Ihrer Fondspolice zu verstehen. Wir empfehlen Ihnen, sich vor der Auswahl von Fondsanteilen für Ihre Fondspolice eingehend zu informieren und produktbezogen beraten zu lassen. Zu ausführlichen Informationen lesen Sie bitte die jeweiligen Versicherungsbedingungen und Fondsinformationen. Die Wertentwicklungen der Vergangenheit sind keine Garantie für die Wertentwicklung in der Zukunft. Das Anteilguthaben Ihrer Fondspolice kann starken Schwankungen unterworfen sein, so dass ihre Fondspolice nicht nur Renditechancen, sondern auch Anlagerisiken birgt. Diese Darstellung basiert auf Informationen aus sorgfältig ausgewählten Quellen, welche von uns als verlässlich eingestuft werden. Da technische Ungenauigkeiten und typographische Fehler jedoch nicht auszuschließen sind, übernimmt die Helvetia schweizerische Lebensversicherungs-AG keine Haftung für die Vollständigkeit, Richtigkeit und Genauigkeit der dargestellten Inhalte. Zu Rentenversicherungen gibt es Basisinformationsblätter gemäß der Verordnung (EU) Nr. 1286/2014. Die Basisinformationsblätter stehen Ihnen in elektronischer Form auf unserer Website unter www.helvetia.de/bib zur Verfügung. Zu Basisrentenversicherungen gibt es Muster-Produktinformationsblätter gemäß Altersvorsorge-Zertifizierungsgesetz (AltZertG). Diese stehen Ihnen in elektronischer Form auf unserer Website unter www.helvetia.de/musterpib zur Verfügung. Alle Informationen erhalten Sie auch von Ihrem persönlichen Berater.

Helvetia schweizerische Lebensversicherungs-AG
T +49 69 133 20, www.helvetia.de



einfach. klar. helvetia 
Ihre Schweizer Versicherung