

# SPDR® MSCI EM Asia ETF

## Anlagepolitik

Das Ziel des SPDR MSCI EM Asia ETF ist die Nachbildung der Aktienmarkt-Performance von Schwellenmärkten in Asien. Um dies zu erreichen ist er bestrebt, die Wertentwicklung des MSCI EM Asia Index so genau wie möglich nachzubilden.

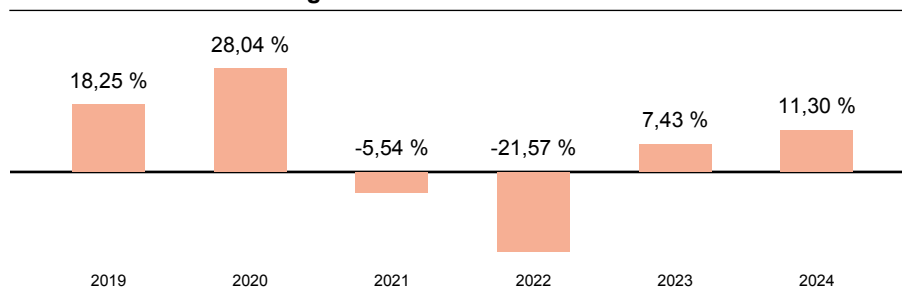
## Wertentwicklung (indexiert auf 17.12.2020)



## Wertentwicklung

	kumuliert	pro Jahr
seit Jahresbeginn	28,08 %	-
3 Jahre	51,61 %	14,86 %
5 Jahre	17,90 %	3,35 %
10 Jahre	120,29 %	8,21 %
seit Auflegung	100,49 %	4,88 %

## Jährliche Wertentwicklung



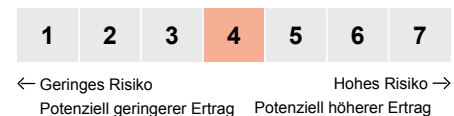
## Stammdaten

ISIN	IE00B466KX20
WKN	A1JJTG
Kategorie	Aktienfonds
Region	Asien/Pazifik
Auflagedatum	16.05.2011
Währung	USD
Domizil	Irland
Laufende Kosten lt. PRIIP-KID (30.05.2025)	0,55 %
Fondsgesellschaft	State Street Global Advisors Europe Limited
Fondsmanager	-
Scope Rating	(B)

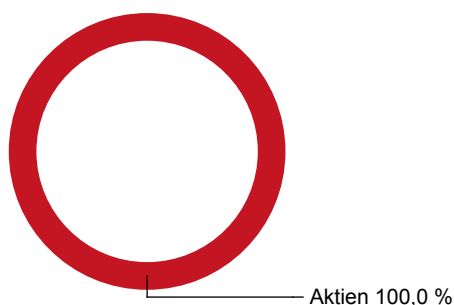
## Aktuelle Daten

Fondsvolumen (28.11.2025)	1,2 Mrd. USD
Rücknahmepreis (15.12.2025)	100,25 USD

## Risiko- & Ertragsprofil 30.05.2025



## Fondsaufteilung nach Asset-Klassen



### Top 5 Positionen

Taiwan Semiconductor Manufact.	14,66 %
Tencent Holdings Ltd.	6,33 %
Alibaba Group Holding, Ltd.	4,45 %
Samsung Electronics Co. Ltd.	4,36 %
SK Hynix Inc.	2,62 %

### Top 5 Regionen

China	35,48 %
Taiwan	25,21 %
Indien	18,94 %
Korea, Republik (Südkorea)	15,92 %
Malaysia	1,40 %

### Top 5 Branchen

Informationstechnologie	34,26 %
Finanzen	17,02 %
Gebrauchsgüter	14,15 %
Kommunikationsdienste	10,64 %
Industrie	7,23 %

### Risikokennzahlen

	Volatilität	Sharpe-Ratio
3 Jahre	15,9 %	0,7
5 Jahre	17,7 %	0,1
10 Jahre	17,0 %	0,5
seit Auflegung	16,9 %	0,3

#### Hinweis:

Datengrundlage für Allokationen und Portfolioanalyse Stand 31.10.2025. Die Berechnung der Wertentwicklung und Kennzahlen erfolgt in Umrechnung zum EUR.

### Rechtliche Hinweise

Die vorliegende Darstellung dient lediglich der Informationsübermittlung bezüglich der jeweiligen bei der Helvetia schweizerische Lebensversicherungs-AG im Rahmen eines Versicherungsvertrages wählbaren Fonds und ersetzt nicht die individuelle sowie aktuelle produktbezogene Beratung. Sie ist weder Bestandteil der gesetzlich vorgeschriebenen Information noch der den jeweiligen Verträgen zugrundeliegenden Versicherungsbedingungen. Weiterhin ist sie weder als Empfehlung oder Kauf- bzw. Verkaufsangebot, noch als Aufforderung zum Kauf oder Verkauf für Fondsanteile innerhalb Ihrer Fondspolice zu verstehen. Wir empfehlen Ihnen, sich vor der Auswahl von Fondsanteilen für Ihre Fondspolice eingehend zu informieren und produktbezogen beraten zu lassen. Zu ausführlichen Informationen lesen Sie bitte die jeweiligen Versicherungsbedingungen und Fondsinformationen. Die Wertentwicklungen der Vergangenheit sind keine Garantie für die Wertentwicklung in der Zukunft. Das Anteilguthaben Ihrer Fondspolice kann starken Schwankungen unterworfen sein, so dass ihre Fondspolice nicht nur Renditechancen, sondern auch Anlagerisiken birgt. Diese Darstellung basiert auf Informationen aus sorgfältig ausgewählten Quellen, welche von uns als verlässlich eingestuft werden. Da technische Ungenauigkeiten und typographische Fehler jedoch nicht auszuschließen sind, übernimmt die Helvetia schweizerische Lebensversicherungs-AG keine Haftung für die Vollständigkeit, Richtigkeit und Genauigkeit der dargestellten Inhalte. Zu Rentenversicherungen gibt es Basisinformationsblätter gemäß der Verordnung (EU) Nr. 1286/2014. Die Basisinformationsblätter stehen Ihnen in elektronischer Form auf unserer Website unter [www.helvetia.de/bib](http://www.helvetia.de/bib) zur Verfügung. Zu Basisrentenversicherungen gibt es Muster-Produktinformationsblätter gemäß Altersvorsorge-Zertifizierungsgesetz (AltZertG). Diese stehen Ihnen in elektronischer Form auf unserer Website unter [www.helvetia.de/musterpib](http://www.helvetia.de/musterpib) zur Verfügung. Alle Informationen erhalten Sie auch von Ihrem persönlichen Berater.

Helvetia schweizerische Lebensversicherungs-AG  
T +49 69 133 20, [www.helvetia.de](http://www.helvetia.de)



**einfach. klar. helvetia**   
Ihre Schweizer Versicherung